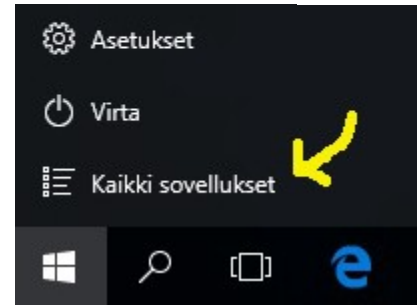


Windows 10:n musiikki ym. oletusohjelman vaihtaminen

A. Aloita klikkaamalla ruudun vasemmassa alakulmassa olevaa ”ikkuna” -kuvaketta, jolloin avautuu kuvan 1 mukainen näkymä. Klikkaa ”Kaikki sovellukset”, jonka jälkeen avautuu kuvan 2 mukainen lista.

Huoma! Värit ja jotkin muutkin asiat saattavat olla eri tavalla omalla koneellasi.

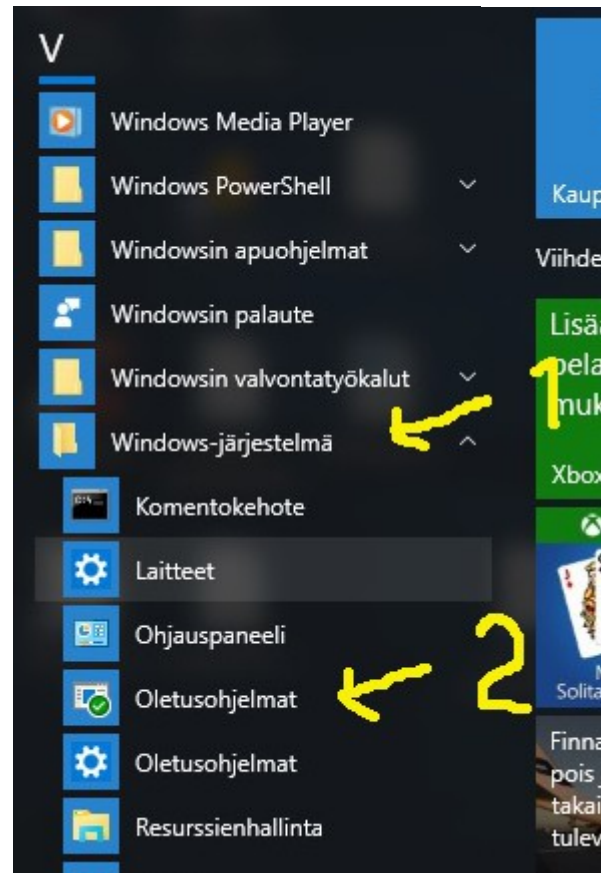
Kuva 1



B. Valitse ensin ohjelmien luettelosta V-kirjaimen alta ”Windows-järjestelmä”, jonka jälkeen sen alapuolella avautuu uusi luettelo. Valitse siitä ”Oletusohjelmat”.

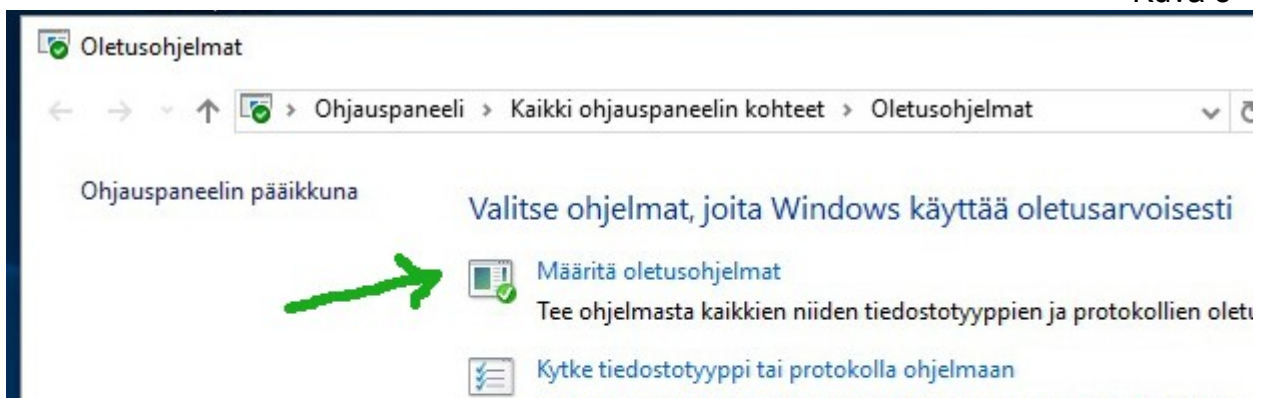
Huomaa, että kuvassa on kaksi saman nimistä riviä. Valitse nuolen osoittama.

Kuva 2



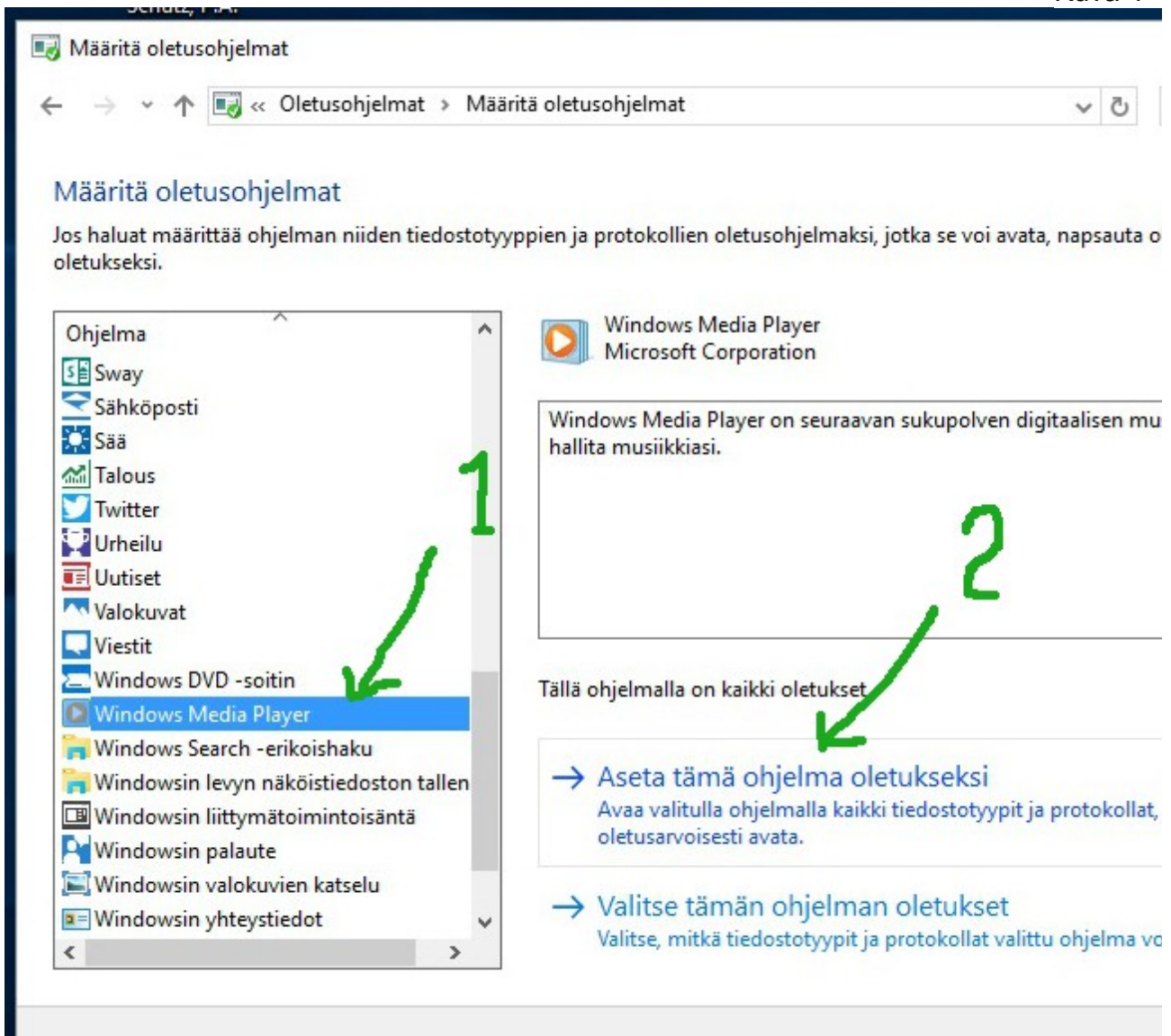
C. Valitse avautuvasta ikkunasta, kuva 3, kohta ”Määritä oletusohjelmat”.

Kuva 3



D. Uudessa, kuvan 4 mukaisessa ikkunassa on lista ohjelmista. Etsi ensin "Windows Media Player" ja klikkaa sitä. Klikkaa sen jälkeen vaihtoehtoa "asetä tämä ohjelma oletukseksi" ja lopuksi klikkaa "OK" ja sulje ikkuna(t).

Kuva 4



HUOM!

Edellä olevan ohjeen toteuttamisen jälkeen "Windows Media Player" korvaa "Groove musiikki" -ohjelman useimpien (ellei kaikkien?) musiikki ym. tiedostojen toistossa. Jos et halua tätä, niin voit muuttaa asetuksia vain osittain:

Valitse edellisessä kohdassa (kohda D) vaihtoehto "Valitse tämän ohjelman oletukset", jolloin avautuu taas uusi ikkuna, kuva 5 seuraavalla sivulla. Merkitse ikkunassa valintaruudut, joiden kohdalla on tekstit .m3u ja .mp3 ja klikkaa sen jälkeen "Tallenna".


Määritä ohjelmakytkennät

« Oletusohjelmat > Määritä oletusohjelmat > Määritä ohjelmakytkennät















Hae ohjauspaneelist

Määritä ohjelman kytkennät

Valitse tiedostotunnisteet, jotka tämä ohjelma avaa oletusarvoisesti, ja valitse sitten Tallenna.

 Windows Media Player
Microsoft Corporation

Valitse kaikki

Nimi	Kuvaus	Nykyinen oletusarvo
<input checked="" type="checkbox"/>  .m2v	Elokuva	Windows Media Player
<input type="checkbox"/>  .m3u	M3U-tiedosto	Groove Musiikki
<input type="checkbox"/>  .m4a	M4A-tiedosto	Groove Musiikki
<input checked="" type="checkbox"/>  .m4v	MP4-video	Windows Media Player
<input checked="" type="checkbox"/>  .mid	MIDI-jakso	Windows Media Player
<input checked="" type="checkbox"/>  .midi	MIDI-jakso	Windows Media Player
<input checked="" type="checkbox"/>  .mk3d	MK3D-video	Windows Media Player
<input checked="" type="checkbox"/>  .mka	MKA-ääni	Windows Media Player
<input checked="" type="checkbox"/>  .mkv	MKV-video	Windows Media Player
<input checked="" type="checkbox"/>  .mod	Elokuva	Windows Media Player
<input checked="" type="checkbox"/>  .mov	QuickTime-elokuva	Windows Media Player
<input checked="" type="checkbox"/>  .mp2	MP3-ääni	Windows Media Player
<input checked="" type="checkbox"/>  .mp2v	Elokuva	Windows Media Player
<input type="checkbox"/>  .mp3	MP3-tiedosto	Groove Musiikki

Tallenna